



Практичне завдання «A cartoon penguin»

1. Завантажте редактор презентацій.
2. Створіть слайд з макетом **Пустий слайд**.
3. Створіть на слайді зображення з автофігур за зразком у відео


<https://youtu.be/kFTJXnG16Zk>



4. Створіть ще 2 копії зображення.
5. Змініть зображення на слайді за зразком у відео <https://youtu.be/dAnKrx5zpRM> :



6. Додайте титульний слайд
Заголовок слайда – «A cartoon penguin».



Підзаголовок: ваше прізвище та ім'я.

7. Збережіть презентацію під назвою **Penguins.pptx**.